



BOSCH

Руководство по монтажу

ACC BAC-1 инструкция по обновлению ПО **AIR CENTER CONTROL**

ACC BAC-1



0010038403-001



1 Информация об изделии

1.1 Название изделия

- Шлюз ACC ВАС-1 контролирует внутренние и наружные блоки VRF через интерфейс RS485 и взаимодействует с автоматизированной системой управления зданием посредством протокола связи ВАСnet.
- Устройство оснащено 4 основными изолированными проводами, и к нему может быть подключено до 384 внутренних и наружных блоков.
- С помощью основного изолированного провода данного устройства может быть подключено максимум 64 внутренних и 32 наружных блока.

1.2 Требования к системе

- Windows 7 (32-разрядная, 64-разрядная) или более поздняя версия ОС
- Сетевой доступ или доступ к сети Интернет
- IE9, Google Chrome 18.0, Firefox 1.5 или более поздние версии (иногда для правильного отображения информации необходимо установить в браузере режим совместимости)
- Разрешение экрана не должно быть ниже 1280 x 800

1.3 Необходимые принадлежности

- Адаптер для блока питания (24 В пост. тока)
- Порт LAN (1x RJ45) для подключения к сети Ethernet

2 Монтаж

2.1 Настройки сети

- ▶ Подключите шлюз АСС ВАС-1 к компьютеру в той же сети LAN (локальной сети) и настройте IP-адрес компьютера в том же сегменте сети, что и у шлюза.
- ▶ В адресной строке браузера введите стандартный IP-адрес шлюза: **192.168.1.8**

2.2 Установка обновления

- ▶ Введите следующие учетные данные
 - **User:** admin
 - **Password:** 123456

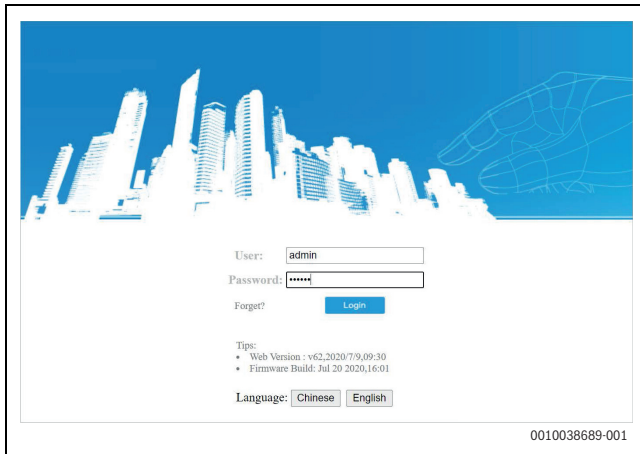


Рис. 1 Страница входа в систему ВАСnet

- ▶ Выберите **Configuration** в интерфейсе отладки. Появится всплывающее окно.
- ▶ Чтобы продолжить процесс, нажмите **OK**.



Рис. 2 Интерфейс с запросом конфигурации

- ▶ Выберите **Software update** в списке доступных вариантов на левой стороне экрана.

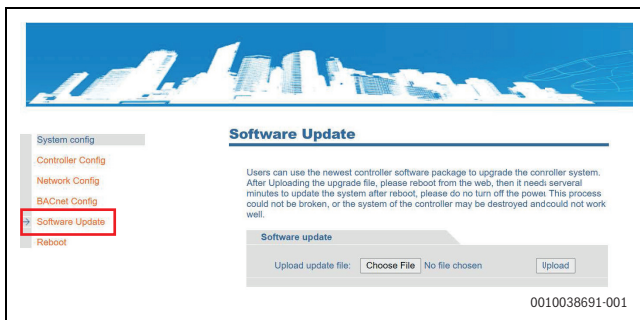


Рис. 3 Страница конфигурации для обновления ПО

- ▶ В поле **Upload update file** выберите файл обновления **upgrade.tar.gz**.
- ▶ Нажмите **Upload**, чтобы загрузить файл пакета.

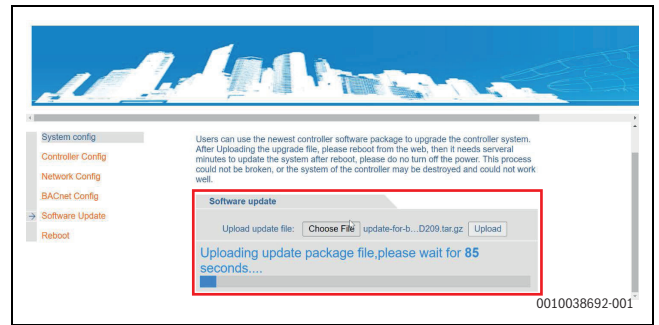


Рис. 4 Загрузка файла пакета обновления

После успешной загрузки появится ссылка.

- ▶ Перейдите по этой ссылке и дождитесь перезапуска устройства.

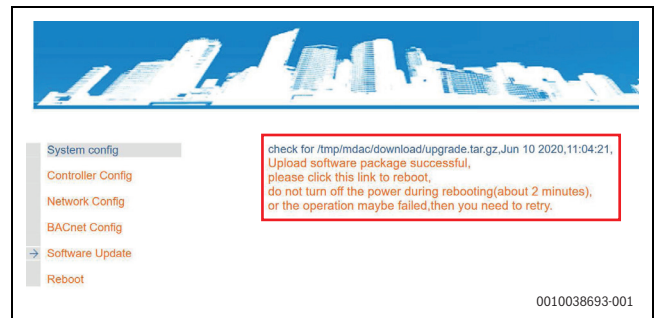


Рис. 5 Статус обновления ПО

Система перезагрузится. Этот процесс отображается на экране.

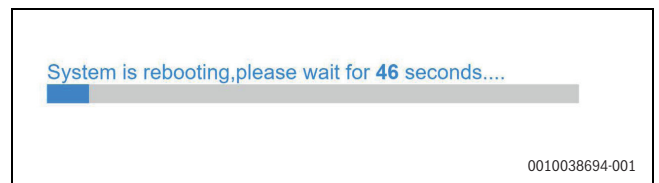


Рис. 6 Статус перезагрузки системы

После успешного обновления на экране появится уведомление.

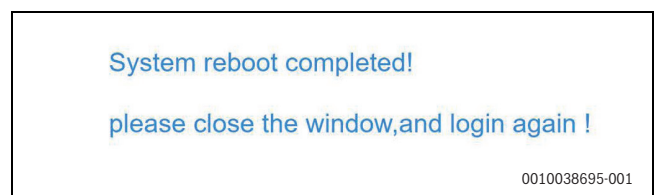


Рис. 7 Успешное обновление

Российская Федерация

ООО "Бош Термотехника"

Вашутинское шоссе, 24

141400 г. Химки, Московская область

Телефон: (495) 560 90 65

www.bosch-climate.ru

Республика Беларусь

ИП ООО "Роберт Бош"

67-712, ул. Тимирязева

220035, г. Минск

Телефон: (017) 396 34 01

www.bosch-climate.by

Казахстан

"Роберт Бош" ЖШС

Мұратбаев к-сі, 180

050012, Алматы, Қазақстан

Тел: 007 (727) 331 86 00

www.bosch-climate.kz